

AFILIAZIOA / ORDEZKARITZA AFILIACIÓN / REPRESENTATIVIDAD MEMBERSHIP / REPRESENTATION ADHÉSION / REPRÉSENTATIVITÉ

1.1. AFILIAZIOA • AFILIACIÓN • MEMBERSHIP • ADHÉSION

a <ul style="list-style-type: none"> Kongresuarterko afiliazioaren bilakaera Afiliación intercongresual Intercongress membership Adhésión entre congrès 				
Afiliazioa	Urteak	2000ko Urria Octubre 2000 October 2000 Octobre 2000	2004ko Iraila Septiembre 2004 September 2004 Septembre 2004	Aldea Variación Difference Différence
Afiliazioa / Afiliación Membership / Adhésion		90.256	104.695	+14.439
%		100,00	116,00	+16,00

b <ul style="list-style-type: none"> Kuota motaren araberako afiliazioa Afiliación por tipo de cuota By type of quota Selon type de cotisation 					
	2000	%	2004	%	% 2004 / 2000
B	76.106	84,32	92.316	88,18	121,30
M	3.474	3,85	3.658	3,49	105,30
P	10.676	11,83	8.721	8,33	81,69
Guztira / Total	90.256	100	104.695	100	116,00

B Lanaldiaren %50etik gora duen langile okupatua
Trabajador/a ocupado/a más del 50% de la jornada.
More than 50% of the regular working time
Au moins 50% du temps de travail regulier

M Laguntzadun langabetua eta lanaldi murrizketa
Parado/a con prestación y reducción de jornada
Unemployed workers with subsidies / Part time workers
Chômeurs/ses avec allocation / Travailleurs/ses à temps partiel

P Prestaziorik gabeko langabetua eta jubilatua
Parado/a sin prestación y jubilado/a
Unemployed workers with subsidies / Retired workers
Chômeurs/ses sans allocation / Retraités/lées

2.4. GREBA-KUTXA • CAJA DE RESISTENCIA WORKERS STRIKE FUND • FOND DE RÉSISTANCE/GRÈVE

a <ul style="list-style-type: none"> Oinarrizko ordainketa Indemnización básica Basic compensation Indemnisation de base 			
	2000	2004	% 2004 / 2000
Greba asteko / Semana de huelga Per week / Par semaine	117,80 €	143,01 €	121,41 %
Hileko zenbatekoa / Mes de huelga Per month / Par mois	510,07 €	620,66 €	121,41 %

b <ul style="list-style-type: none"> Hileko ezohiko ordainketa (*) Indemnización extraordinaria mensual Monthly extraordinary compensation Indemnisation extraordinaire mensuelle 			
	2000	2004	% 2004 / 2000
Greban dagoen afiliatu taldearen urteko soldata garbiaren %65. Gehienez: 65% del salario neto anual del colectivo afiliado en huelga, con limite máximo: 65% on the salary. Maximun: 65% du salaire net. Maximun:	1.003,69	1.218,54	121,41

c <ul style="list-style-type: none"> LAGSekiko ratioa Ratio con el S.M.I. Ratio with the minimum wage Ratio par rapport au SMIG 		
	2000	2004
Greba kutxako oinarrizko ordainketa x100 Indemnización básica caja de resistencia x100	=102,92%	=111,84%
Gutxienezko lanbidearteko soldata (urtekoa) Salario mínimo interprofesional (anualizado)		
Basic compensation x 100 / Indemnisation de base x100 Minimum wage / SMIG annuel		

(*) Baldintzak: ELAko afiliazioa langileen %30era iristea, hauen %75 grebarekin bat datozelarik eta grebak interes estrategikoa izatea.
Condiciones: Que el 30% de los trabajadores y trabajadoras sean afiliados/as a ELA, que el 75% de estos/as esté de acuerdo con la huelga y que la misma sea de interés estratégico.
This type of strike fund applies to companies where at least 30% of the workers are ELA members and 75% of these support the strike, and this one has to have an strategic interest.
Conditions: Que le 30% des salariés/lées soient adhérents/lées à ELA et au moins 75% d'entre eux/lles supportent la grève, et que celle-ci ait un intérêt stratégique.

e

- Afiliazioa sexuaren arabera
- Afiliación según sexo
- Membership by sex
- Adhésión selon sexe (genre)

1

- Konfederazioa
- Total Confederación
- Total Confederation
- Total Confédération

	2000 Urria / Octubre October / Octobre		2004 Iraila / Septiembre September / Septembre	
	Afiliazioa / Afiliación Membership / Adhésion	%	Afiliazioa / Afiliación Membership / Adhésion	%
Gizonezkoak / Hombres Men / Hommes	62.513	69,26	69.116	66,02
Emakumeak / Mujeres Women / Femmes	27.743	30,74	35.579	33,98
Guztira / Total	90.256	100	104.695	100

2

- Federazioka
- Federaciones
- Federations
- Fédérations

	2000 Urria / Octubre October / Octobre		2004 Iraila / Septiembre September / Septembre	
	%		%	
	Gizonezkoak / Hombres Men / Hommes	Emakumeak / Mujeres Women / Femmes	Gizonezkoak / Hombres Men / Homme	Emakumeak / Mujeres Women / Femmes
GIZALAN	42,49	57,51	40,03	59,97
ZERBITZUAK	52,48	47,52	46,82	53,18
HAINBAT	87,82	12,18	86,42	13,58
METALA	90,11	9,89	88,61	11,39
Guztira / Total	69,26	30,74	66,02	33,98

2.2. 2000-2003
BANAKETA • DISTRIBUCIÓN • DISTRIBUTION • DISTRIBUTION

1

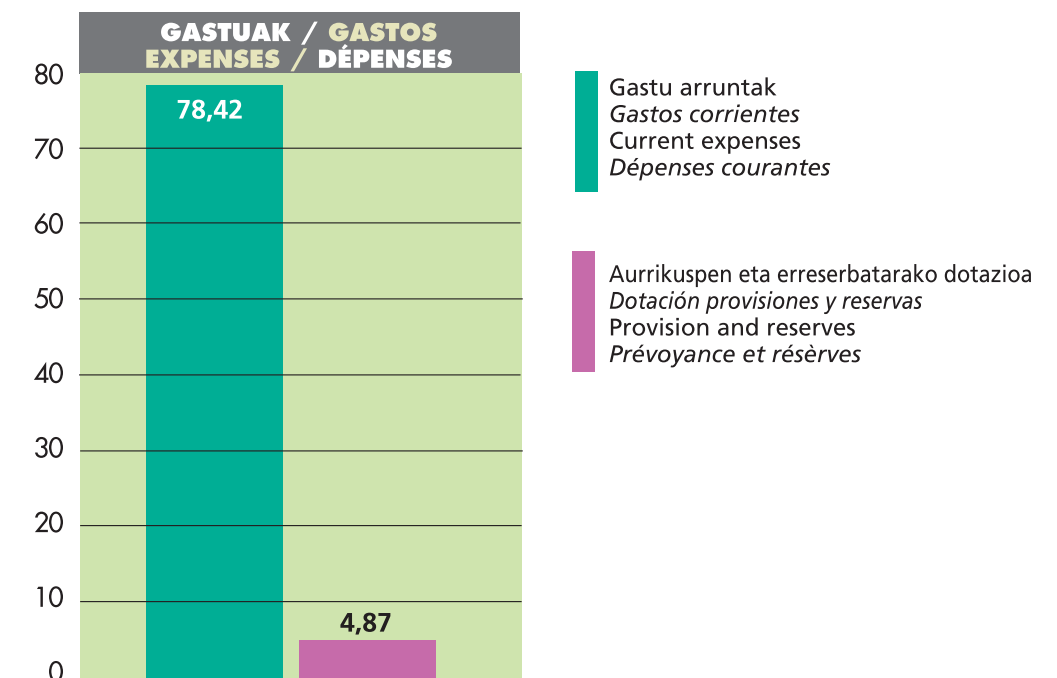
GREBA KUTXA
CAJA RESISTENCIA
STRIKE FUND
FOND DE GRÈVE

2000 • 2001 • 2002 • 2003	1997 / 1998 1999	Aldea Variación Difference Différence
€	%	%
9.697.109	16,71	17,12
		-0,41

2

GASTUAK / GASTOS
EXPENSES / DÉPENSES

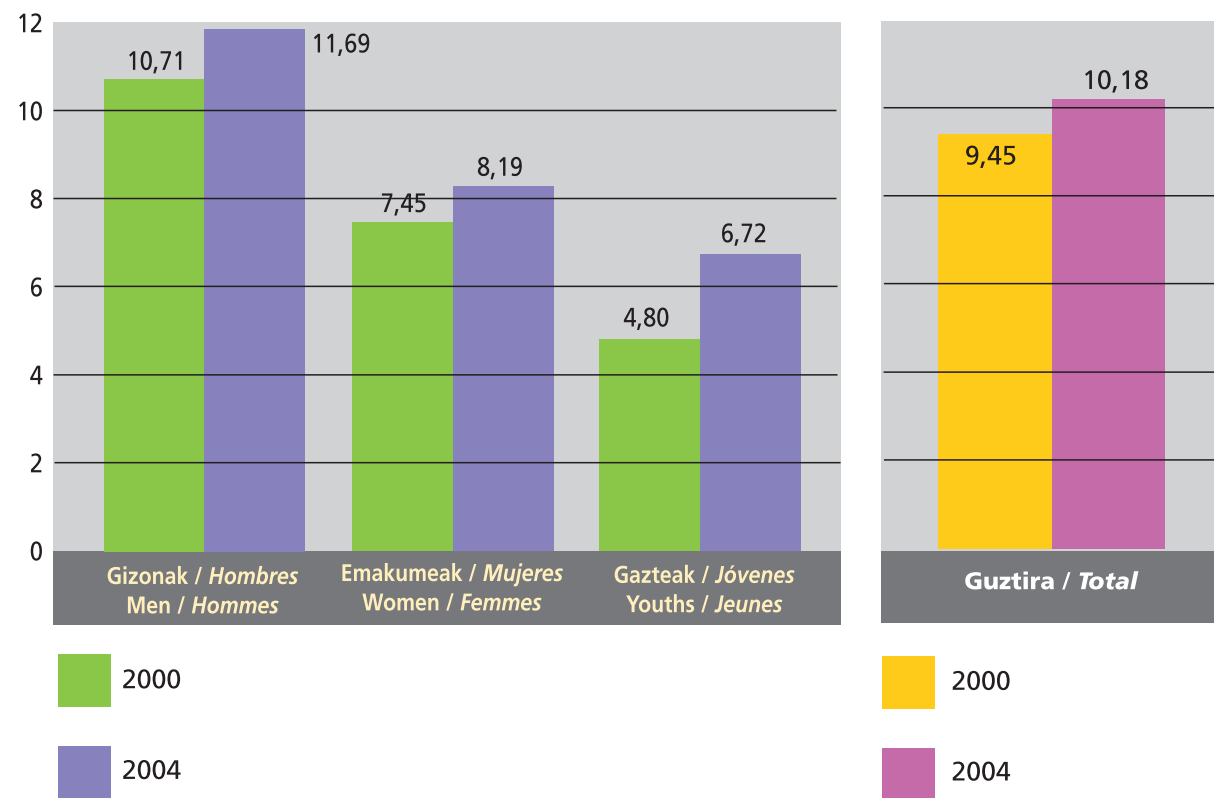
2000 • 2001 • 2002 • 2003	1997 1998 1999	Aldea Variación Difference Différence
€	%	%
Gastu arruntak / Gastos corrientes Current expenses / Dépenses courantes	45.516.159	78,42
Aurrikuspen eta erreserbatarako dotazioa Dotación provisiones y reservas Provision and reserves Prévoyance et réserves	2.825.820	4,87
GASTUAK / GASTOS EXPENSES / DÉPENSES	48.341.979	83,29
		82,88
		0,41



g

- Ezarpen indizea
- Índice de sindicación
- Trade Union membership rate
- Taux de syndicalisation

Afiliatu okupatuak guztira x 100 <i>Soldatadun okupatuak guztira</i>	Total afiliación ocupada x 100 <i>Total población asalariada ocupada</i>		
Total active members x 100 <i>Total active workers</i>	Total alhéres/ées actifs/ves x 100 <i>Total travailleurs/ses / actifs/ves</i>		
	2000 Urria / Octubre October / Octobre	2004 Iraila / Septiembre September / Septiembre	Aldea Variación Difference Différence
Gizonak / Hombres / Men / Hommes	10,71	11,69	0,98
Emakumeak / Mujeres / Women / Femmes	7,45	8,19	0,74
Gazteak / Jóvenes / Youths / Jeunes (<35)	4,8	6,72	1,92
Guztira / Total	9,45	10,18	0,73



1.2. HAUTESKUNDEETAKO ORDEZKARITZA
REPRESENTATIVIDAD ELECTORAL
ELECTORAL REPRESENTATION
REPRÉSENTATIVITÉ ÉLECTORALE

a

- Lurraldeka
- Por territorios
- By territories
- Par territoires

	E.A.E. (CAPV)		NAFARROA		EUSKAL HERRIA	
	Ordezkariek Delegado/as Shop Stewards Délégué/es	%	Ordezkariek Delegado/as Shop Stewards Délégué/es	%	Ordezkariek Delegado/as Shop Stewards Délégué/es	%
ELA	7.906	40,93	1.293	20,89	9.199	36,07
CCOO	3.776	19,55	1.481	23,92	5.257	20,61
UGT	2.698	13,97	1.988	32,12	4.686	18,37
LAB	3.146	16,29	734	11,86	3.880	15,21
Besteak / Otros Others / Outres	1.788	9,26	694	11,21	2.482	9,74
Guztira / Total	19.314	100	6.190	100	25.504	100

⁽¹⁾2004/08/31n / a 31/08/2004 / Until 31/08/2004 / Jusqu'au31/08/2004

b

- Ordezkaritza federazioka
- Por federaciones
- By federations
- Par fédérations

ELA	EUSKAL HERRIA		
	Ordezkariek Delegado/as Shop Stewards Délégué/es	%	1.go sindikatua 1er.Sindicato 1st.Trade Union 1er. Syndicat
METALA	2.892	37,31	ELA
GIZALAN	1.862	40,64	ELA
HAINBAT	2.195	34,35	ELA
ZERBITZUAK	2.250	33,17	ELA
KONFEDERAZIOA CONFEDERACIÓN CONFEDERATION CONFÉDÉRATION	9.199	36,07	ELA

2000 • 2003

**KONGRESUARTEKO EKONOMI ETA
FINANTZ INFORMAZIOA**

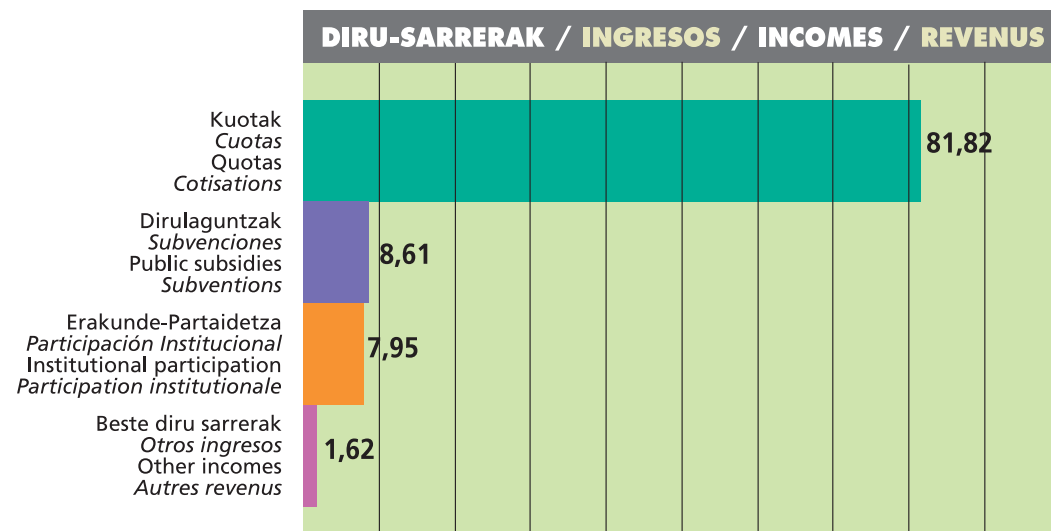
**INFORMACION ECONOMICO-FINANCIERA
DEL PERIODO INTERCONGRESUAL**

**FINANCIAL-ECONOMIC INFORMATION FOR THE
INTERCONGRESS PERIOD**

**INFORMATION ÉCONOMIQUE-FINANCIÈRE DE LA
PÉRIODE ENTRE CONGRÈS**

2.1. DIRU-SARRERAK • INGRESOS • INCOMES • REVENUS

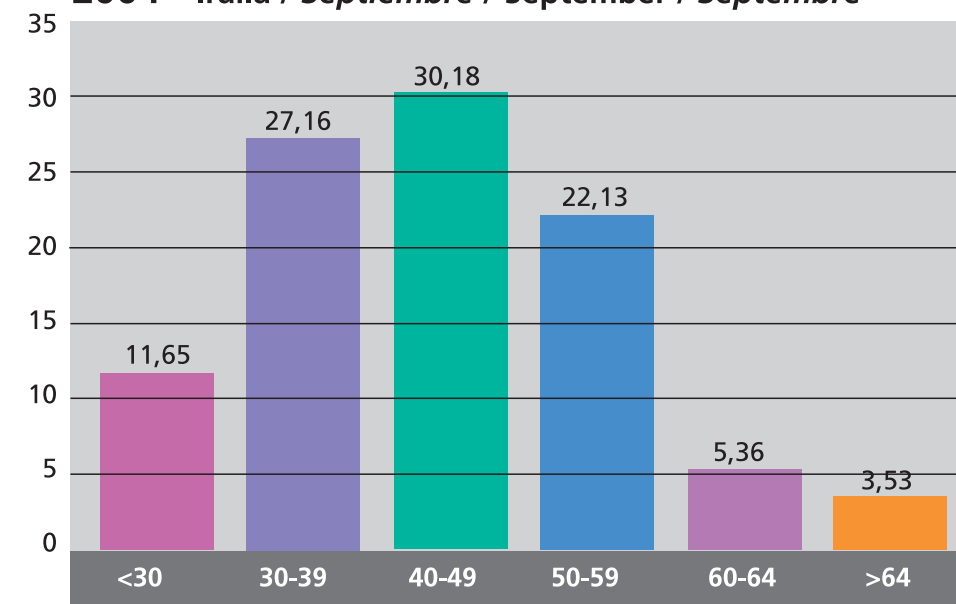
SARRERAK / INGRESOS INCOME / REVENUS	2000 • 2001 • 2002 • 2003		1997 / 1998 1999	Aldea Variación Difference Différence
	€	%	%	
Kuotak / Cuotas Quotas / Cotisations	47.484.508	81,82	78,52	+3,30
Dirulaguntzak / Subvenciones Public subsidies / Subventions	4.999.771	8,61	7,57	+1,04
Erakunde-Partaidetza / Particp.Institucional Institutional particip. / Particp. Institutionale	4.613.967	7,95	12,11	-4,16
Beste diru sarrerak / Otros ingresos Other incomes / Autres revenus	940.842	1,62	1,80	-0,18
Guztira / Total	58.039.088	100	100	0



f • Afiliazioa adinka
• Afiliación por edades
• Membership by age
• Adhésion par âges

Adinak / Edades Age / Âge	%2004 Iraila / Septiembre September / Septembre	Batezbesteko adina Edad media Average age Moyenne d'âge
<30 Urte, años, years, ans	11,65	44,07
30-39	27,16	Batezbesteko adina jubilatuak ezik Edad media sin jubilado/as Without pensioned workers Sans travailleurs/ses retraités/ées
40-49	30,18	
50-59	22,13	43,67
60-64	5,36	Batezbesteko adina jubilatuak ezik Edad media sin jubilado/as Without pensioned workers Sans travailleurs/ses retraités/ées
>64 Urte, años, years, ans	3,53	
Guztira / Total	100	42,66

2004 Iraila / Septiembre / September / Septembre



2.3. KOTIZAZIOA • COTIZACIÓN CONTRIBUTIONS • COTISATION

- a**
- Kuota desberdinen bilakaera
 - Tipo de cuotas
 - Type of quotas
 - Type de cotisations

	2000 Hilero / Mes Month / Mois	2004 Hilero / Mes Month / Mois	% 2004 / 2000
B	10,22 €	12,40 €	121,33
M	7,66 €	9,31 €	121,54
P	5,11 €	6,22 €	121,72

- b**
- Ordainketa % a (1)
 - % de cotización
 - % contribution
 - % de cotisation

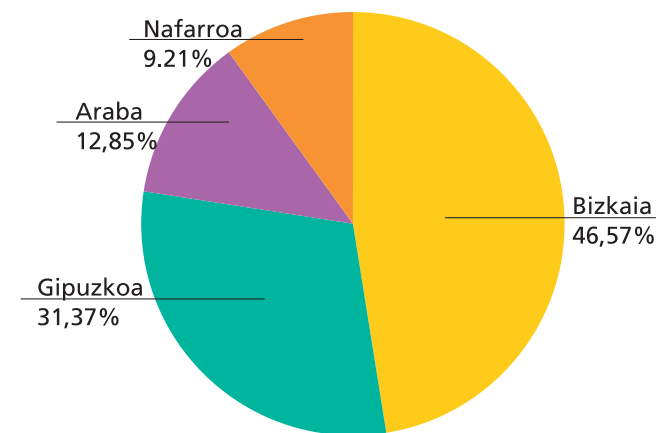
Kuota eguneratuta duten afiliatuak <i>Total afiliados/as al día x 100</i>	=98,93% (1)
Afiliatuak guztira <i>Total afiliados/as</i>	
Percentage of paid quotas <i>Pourcentage de paiement x100</i>	
Total members <i>Total adhérents/les</i>	
<small>(1) 2004/09/30n / Al 30/09/2004 2004/09/30 / 30/09/2004</small>	

- c**
- Zordunak (2)
 - Morosidad
 - Default rate
 - Morosité

6 kuota edo gehiago atzeratuta dituzten afiliatuak <i>Afiliados/as con 6 o más cuotas atrasadas</i> Members with at least 6 unpaid quotas <i>Adhérents/les avec 6 mois on plus de retard</i>	0
(2) Konfederazio- estatutuen 27. artikulua araberak <i>Aplicación del art.27 de los Estatutos Confederales</i> Art. 27 ELA's Constitution <i>Application art.27 des Status Confédéraux</i>	

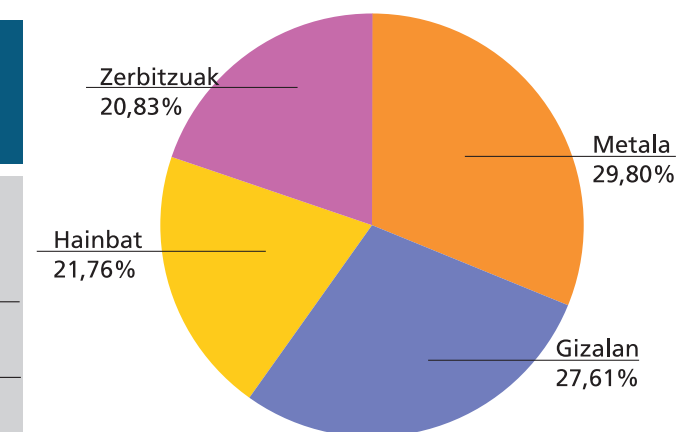
- c**
- Afiliazioa lurraldeka
 - Afiliación por territorios
 - Membership by territories
 - Adhésión par territoires

	Bizkaia	Gipuzkoa	Araba	Nafarroa	Euskal Herria
Afiliazioa / Afiliación Membership / Adhésión	48.752	32.846	13.456	9.641	104.695
%	46,57	31,37	12,85	9,21	100



- d**
- Afiliazioa federaziokan
 - Afiliación por federaciones
 - Membership by federations
 - Adhésión par fédérations

	Afiliazioa Afiliación Membership Adhésión	%
METALA 1	31.203	29,80
GIZALAN 2	28.905	27,61
HAINBAT 3	22.782	21,76
ZERBITZUAK 4	21.805	20,83
Guztira / Total	104.695	100



- 1.** Metalworkers
Ind. Metalurgique
- 2.** Public services
Services publics
- 3.** Energy, Transport, Chemical Ind, Media, Building....
Énergie, Transport, Ind. Chimique, Media, Bâtiment....
- 4.** Private services
Services privés