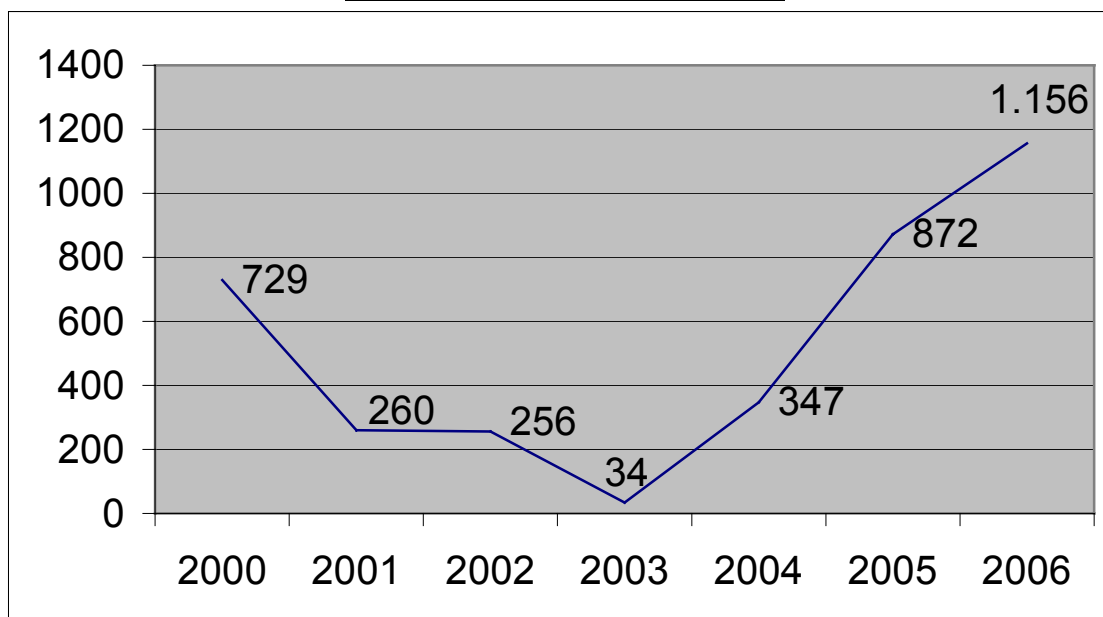


SUPERABITA ETA ZORRA SUPERÁVIT Y DEUDA

**ELA,
Bilbo, 2007ko uztaiak 19**

EUSKO JAURLARITZA ETA EAEKO FORU ALDUNDIEN SUPERABITA.
(MILOI EUROTAN). 2000-2006

SUPERÁVIT GOBIERNO VASCO Y DIPUTACIONES FORALES DE LA CAPV.
(MILLONES EUROS). 2000-2006

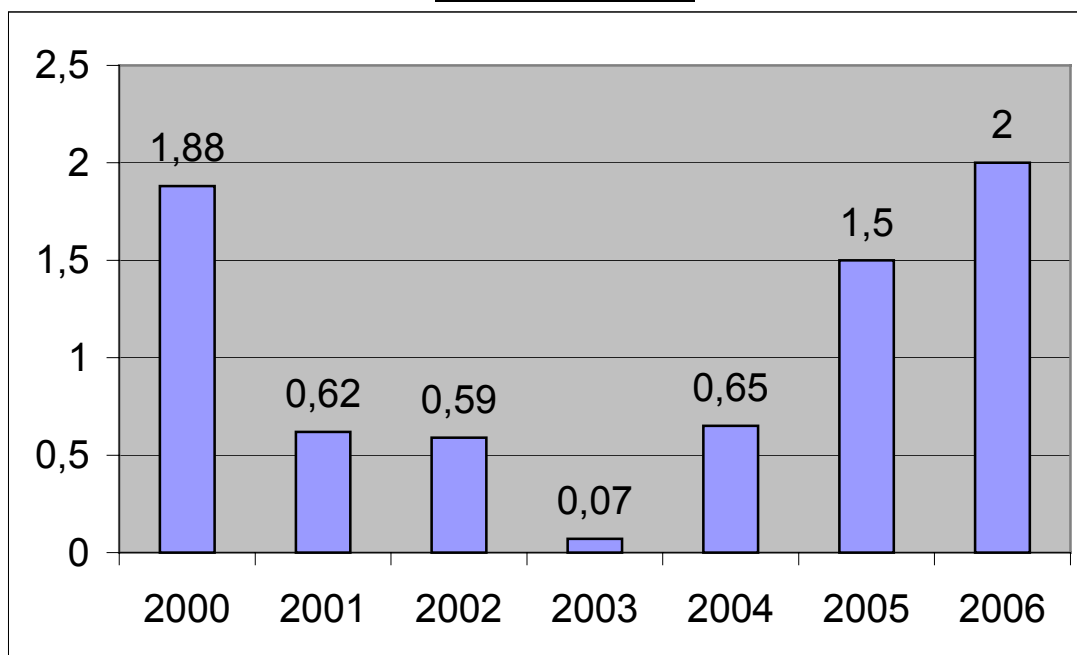


Iturria/Fuente: Eusko Jaurlaritz

2006: %32,6 gehiago. +32,6%

EUSKO JAURLARITZA ETA EAEKO FORU ALDUNDIEN SUPERABITA.
(BPGren %a). 2000-2006

**SUPERÁVIT GOBIERNO VASCO Y DIPUTACIONES FORALES DE LA CAPV.
(% PIB). 2000-2006**

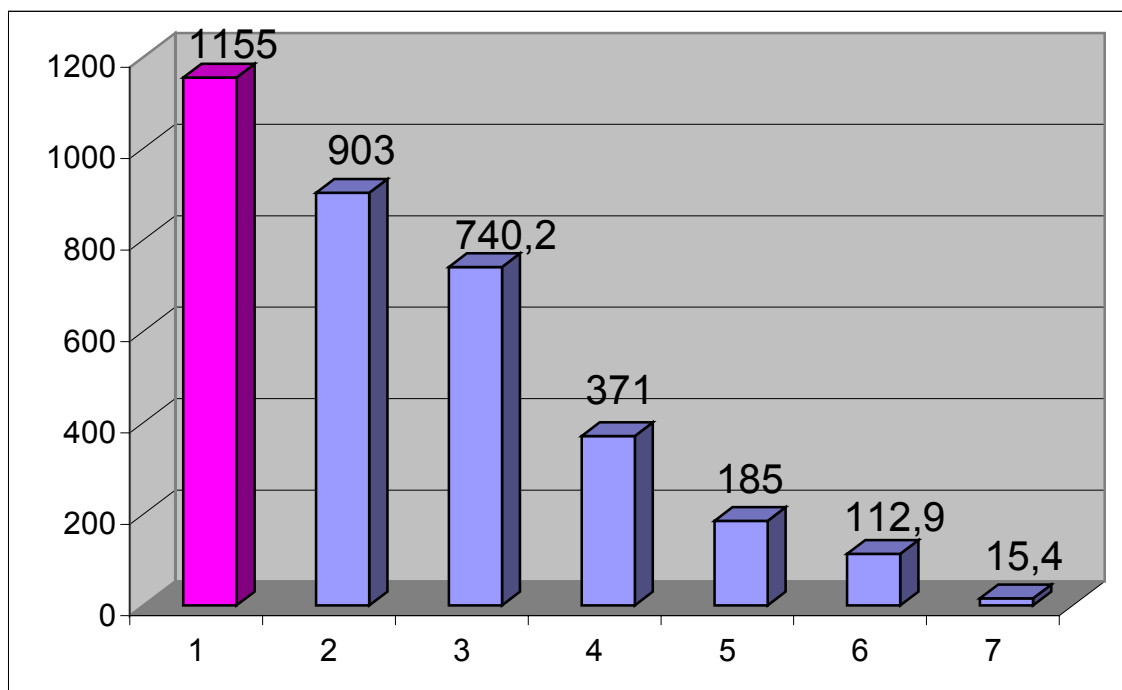


Iturria/Fuente: Eusko Jurlaritzza

ZER EGITEN DUTE EAEKO INSTITUZIOEK 1.155 MILOI EUROREKIN?

¿QUÉ HACEN LAS INSTITUCIONES DE LA CAPV CON 1.155 MILLONES DE EUROS?

(Milioi eurotan / En millones de euros)



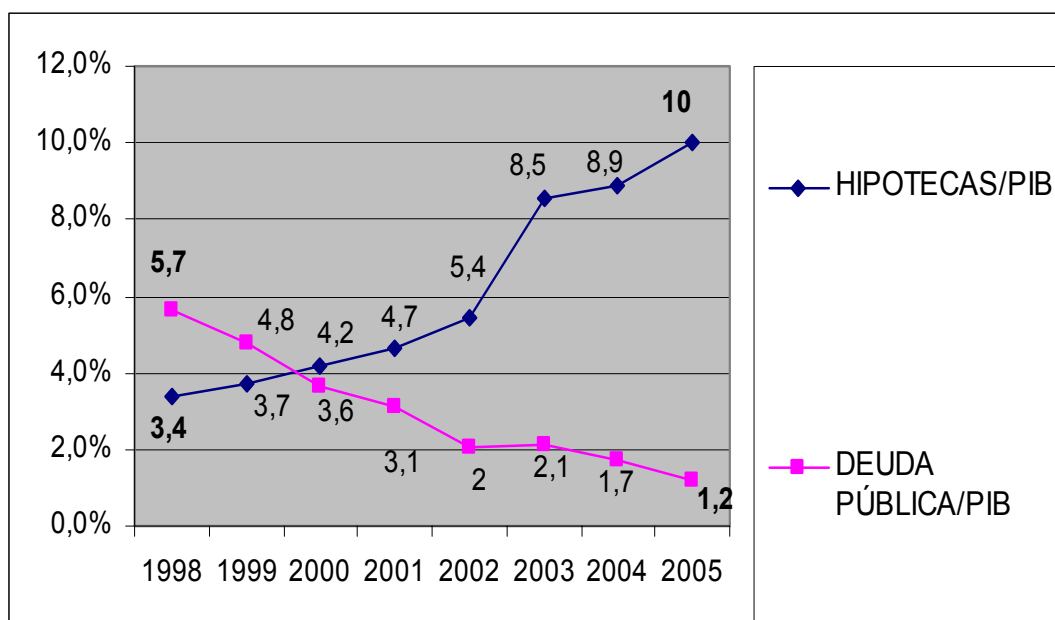
Iturriak / Fuentes: Eusko Jurlaritzza, Eustat

1: Superabita (2006) /Superávit (2006)

- 2: Gizarte zerbitzuak + Oinarrizko Errenta + Larrialdietarako dirulaguntzak (2005) / Servicios sociales + Renta Básica + Ayudas de Emergencia Social (2005)
- 3: Haur eta Lehen Hezkuntza / Educación infantil y primaria (2007)
- 4: Osasuna, Araban / Sanidad en Araba (2007)
- 5: Etxebizitza / Vivienda (2007)
- 6: Ingurumena eta Lurralde Antolamendua / Medioambiente y ordenación territorial (2007)
- 7: Osalan (2007)

MAILEGU ETA ZOR PUBLIKOAREN PISUA (BPGaren %)

PESO DE LAS HIPOTECAS Y DEUDA PÚBLICA (%PIB)



Iturriak / Fuentes: Eusko Jaurlaritza, Eustat, INE